

ÁREA ALGODÓN

Boletín para el sector algodonero

15 al 31 de Julio de 2023

Nº7 - 2023 / Año XXXII

Secretaría de Agricultura,
Ganadería y Pesca



Ministerio de Economía
Argentina



SITUACIÓN NACIONAL

CAMPAÑA 2022-23

Estimación provisoria al (27/07/23)

Recordamos que los datos suministrados son provisorios, sujetos a modificación y reajuste.

Provincia	Área sembrada (ha)	Avance de cosecha					
		22/06 (%)	29/06 (%)	06/07 (%)	13/07 (%)	20/07 (%)	27/07 (%)
Chaco	167.700	86	91	94	96	96	100
Santiago de Estero	180.800	51	56	62	69	75	81
Formosa	4.000	92	95	97	100	100	100
Santa Fe	137.000	70	77	82	83	87	91
Corrientes	60	100	100	100	100	100	100
Salta	19.020	93	97	99	100	100	100
Córdoba	1.350	65	79	82	84	87	87
La Rioja							
Catamarca	450					100	100
Entre Rios							
San Luis	5.000	95	98	99	99	99	99
Misiones							
Total País	515.380	69	75	80	83	86	91

Fuente: Dirección de Estimaciones Agrícolas. Datos provisorios, sujetos a modificación y reajustes.

COMENTARIO DE LA CAMPAÑA ALGODONERA

De acuerdo con los datos suministrados por la Dirección de Estimaciones Agrícolas, la siembra de algodón correspondiente a la campaña 2022/23 finalizó con 515.380 ha. y, hasta el momento, el avance de cosecha alcanza el 91 %, es decir que son cerca de 469.000 las hectáreas recolectadas.

En la provincia de **Santiago del Estero** la recolección en aquellos lotes tardíos presentó una mejora en los rindes. En general se cosecharon, por ahora, poco más de 146.400 ha. de las 180.800 sembradas, representando un 81 % del área provincial destinada al cultivo y los rindes promedios, en la zona de influencia de la delegación Quimilí, van desde los

1.800 a 2.600 kg/ha de algodón en bruto. En muchos lotes las labores de zafra se vieron demoradas por las condiciones climáticas, esperando por la madurez de aquellos lotes más retrasados.

Sobre la provincia del **Chaco** debemos mencionar que en la delegación Roque Sáenz Peña la cosecha finalizó, con rindes que promedian los 1.500 kg/ha en buenas condiciones; en tanto que en la delegación Charata la recolección también culminó. En líneas generales la provincia presentó un área de cosecha de 167.700 ha.

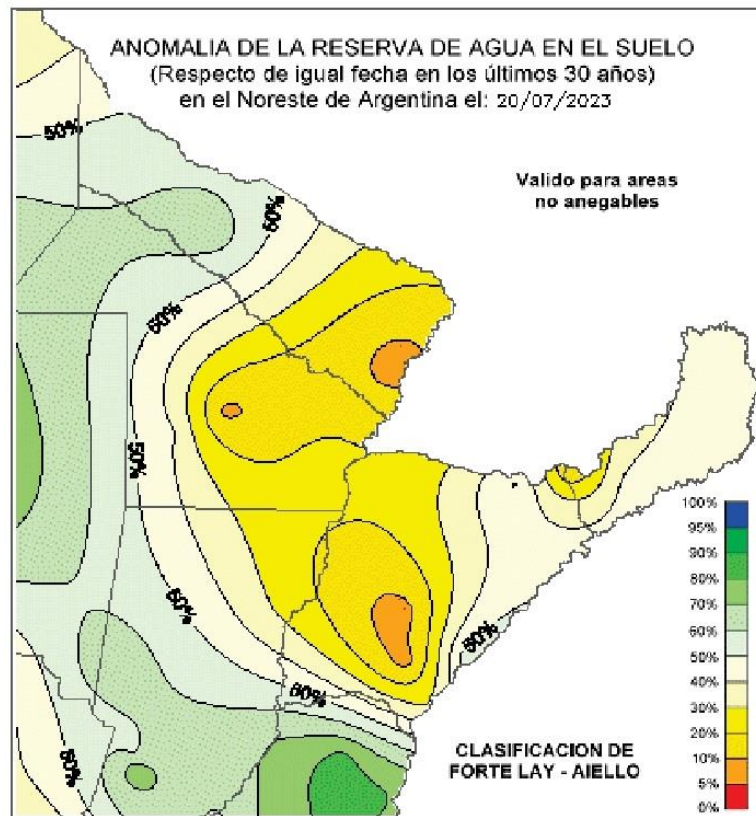
Por su parte, en la provincia de **Santa Fe**, más precisamente en el departamento de General Obligado, las tareas de cosecha terminaron. En la delegación Avellaneda, la mayoría del cultivo se encuentra madurando en apertura de cápsulas. Existe entre un 20 a 30 % del textil que se espera por su segundo rebrote, luego de las recientes precipitaciones. Por el momento se presenta un avance de zafra del 91%, es decir que son cerca de 124.700 ha. de las 137.000 sembradas.

La provincia de **Córdoba** lleva recolectadas cerca de 1.200 ha. de las 1.350 sembradas (87% del área provincial algodонера); mientras que la provincia de **San Luis** presenta un avance del 99%, siendo 4.950 ha. cosechadas de las 5.000 proyectadas.

Vale mencionar que, además de **Chaco**, tanto la provincia de **Formosa** con 4.000 ha. cosechadas, como **Catamarca** con 450 ha. y **Corrientes** con 60 ha culminaron sus labores de recolección.

Por último destacar que en **Salta** la cosecha también se encuentra finalizada con algo más de 19.000 ha. Si bien la provincia experimentó un aumento de la superficie respecto de la campaña anterior, en cuanto a rendimientos la situación varía según el sistema de cultivo. Aquellos lotes que fueron sembrados temprano con riego atravesaron por alto estrés térmico – hídrico que no pudo ser compensado por la provisión de agua suplementaria, viendo afectado su productividad potencial; mientras que aquellos cuadros de secano, sembrados tardíamente por falta de lluvias pudieron aprovechar mejor las precipitaciones de fines del verano.

Fuente: Dirección de Estimaciones Agrícolas. Datos provisorios, sujetos a modificación y reajustes.



Válido para áreas no anegables.

Probabilidad (%) de tener reservas menores a las actuales

- < 5 Extremadamente más seco que lo habitual.
- 5-20 Mucho más seco que lo habitual.
- 20- 40 Más seco que lo habitual.
- 40- 60 Aproximadamente normal para la época.
- 60- 80 Más húmedo que lo habitual.
- 80-95 Mucho más húmedo que lo habitual.
- 95 > Extremadamente más húmedo que lo habitual

Copyright ©2000. Servicio Meteorológico Nacional-Fuerza Aérea Argentina. **Prohibida la reproducción total o parcial sin autorización.** smn@meteofa.mil.ar
El uso de este sitio constituye su aceptación de las [Restricciones legales y Términos de Uso](#)

MERCADOS NACIONALES

COTIZACIONES DEL MERCADO INTERNO								
"Patrones Oficiales Argentinos" y grados intermedios, micronaire: mínimo 3.5 / máximo 4.9 - Entrega inmediata en Bs. As., sobre camión –Precios \$ por Kg. + IVA - neto – contado – 72 hs Precios u\$s por Kg. + IVA - neto – contado – 72 hs. Tipo de cambio B. N. A., tipo comprador del día anterior a la fecha de pago.								
Fecha 2023	Grado							
	B	B -1/2	C	C - 1/2	D	D - 1/2	E	F
13-07 al 19-07	1,85	1,85	1,85	1,84	1,73	1,40	1,05	0,98
20-07 al 26-07	1,82	1,82	1,82	1,81	1,70	1,38	1,04	0,97

Fuente: Cámara Algodonera Argentina.

COTIZACIONES DEL MERCADO INTERNO				
Fecha 2023	Grano de Algodón (USD/tn)			
	Industria ¹			Forraje ²
	Reconquista	Avellaneda	San Lorenzo	
13-07 al 19-07	180,00	s/c	s/c	226,00
20-07 al 26-07	s/c	s/c	s/c	218,00

Fuente: Cámara Algodonera Argentina. 1. Condiciones de pago en pesos: Contado. Precios \$ por Ton. + IVA sobre camión. Precios U\$S por Ton. + IVA neto contado sobre camión. Tipo de cambio cierre B. N. A., tipo comprador, del día anterior a la fecha de pago.
2. Condiciones de pago: contado. Precios \$ por Ton. + IVA sobre camión. Precios U\$S por Ton. + IVA sobre camión. Tipo de cambio cierre B. N. A. tipo comprador, del día anterior a la fecha de pago.

COTIZACIONES DEL MERCADO EXTERNO									
"Patrones Oficiales Argentinos". Micronaire: mínimo 3.5 / máximo 4.9 – Cotizaciones FOB Buenos Aires – Precios Us. Cts./ Lb. Pago contra embarque – Embarques: Julio 2023 a Diciembre 2023									
Fecha 2023	Grado								Precio Referen. FUTURO
	B	B -1/2	C	C - 1/2	D	D - 1/2	E	F	
0 hs. del 20-07	71,00	s/c	69,00	67,00	64,00	57,00	49,00	46,00	s/c
0 hs. del 27-07	71,00	s/c	69,00	67,00	64,00	57,00	49,00	46,00	s/c

Fuente: Cámara Algodonera Argentina.

COTIZACION DE CEREALES					
Fecha	DOLAR (BNA)	SOJA	TRIGO	MAIZ	GIRASOL
		U\$S/Tn	U\$S/Tn	U\$S/Tn	U\$S/Tn
17-07-23	266,75	s/c	s/c	s/c	s/c
18-07-23	267,65	s/c	s/c	185,50	s/c
19-07-23	267,95	s/c	s/c	194,07	s/c
20-07-23	268,70	s/c	s/c	186,45	s/c
21-07-23	269,45	s/c	273,52	181,11	s/c
24-07-23	271,00	369,00	s/c	228,78	387,45
25-07-23	271,60	368,19	s/c	227,72	405,01
28-07-23	273,70	s/c	s/c	229,45	420,17
31-07-23	275,25	s/c	s/c	214,35	s/c

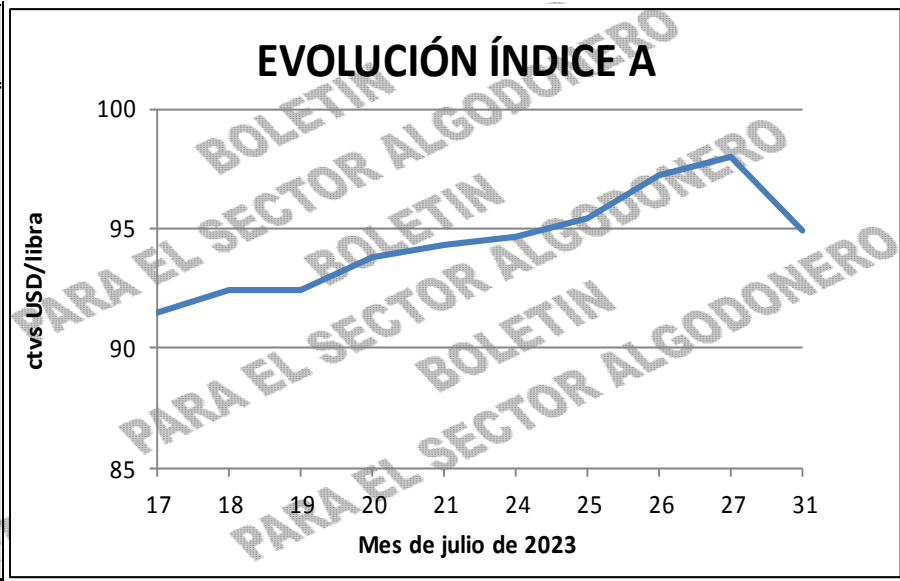
Fuente: Precio Cámara Arbitral de Cereales de Rosario.

MERCADOS INTERNACIONALES

MERCADO A TÉRMINO DE NUEVA YORK - PRECIO FUTURO CONTRATO Nº2 (CTVS U\$S/LIBRA)										
Contrato Nº 2 (ctvs USD/libra)										
Fecha	Octubre '23	Diciembre '23	Marzo '24	Mayo '24	Julio '24	Octubre '24	Diciembre '24	Marzo '25	Mayo '25	Julio '25
17-jul-23	83,49	82,13	82,04	82,03	81,86	79,58	78,05	78,25	78,00	78,25
18-jul-23	83,78	82,25	82,22	82,20	82,02	79,70	78,13	78,33	78,08	78,33
19-jul-23	85,62	83,75	83,63	83,60	83,40	80,92	78,89	79,10	78,84	79,09
20-jul-23	85,93	84,31	84,30	84,21	83,91	81,10	78,90	79,10	78,85	79,10
21-jul-23	85,08	84,48	84,43	84,48	84,27	81,37	79,26	79,46	79,21	79,46
24-jul-23	85,58	85,16	85,15	85,10	84,80	81,70	79,69	79,89	79,62	79,87
25-jul-23	88,55	87,07	86,99	86,73	86,08	82,10	79,96	80,16	79,89	80,14
26-jul-23	89,98	87,93	87,92	87,56	86,78	82,90	80,20	80,35	80,10	80,35
27-jul-23	86,62	84,38	84,57	84,55	84,16	80,55	79,11	79,23	79,05	79,30
28-jul-23	85,06	84,26	84,41	84,45	84,02	80,43	79,06	79,18	79,01	79,26
31-jul-23	85,44	84,72	84,75	84,71	84,20	80,50	79,01	79,21	79,01	79,26

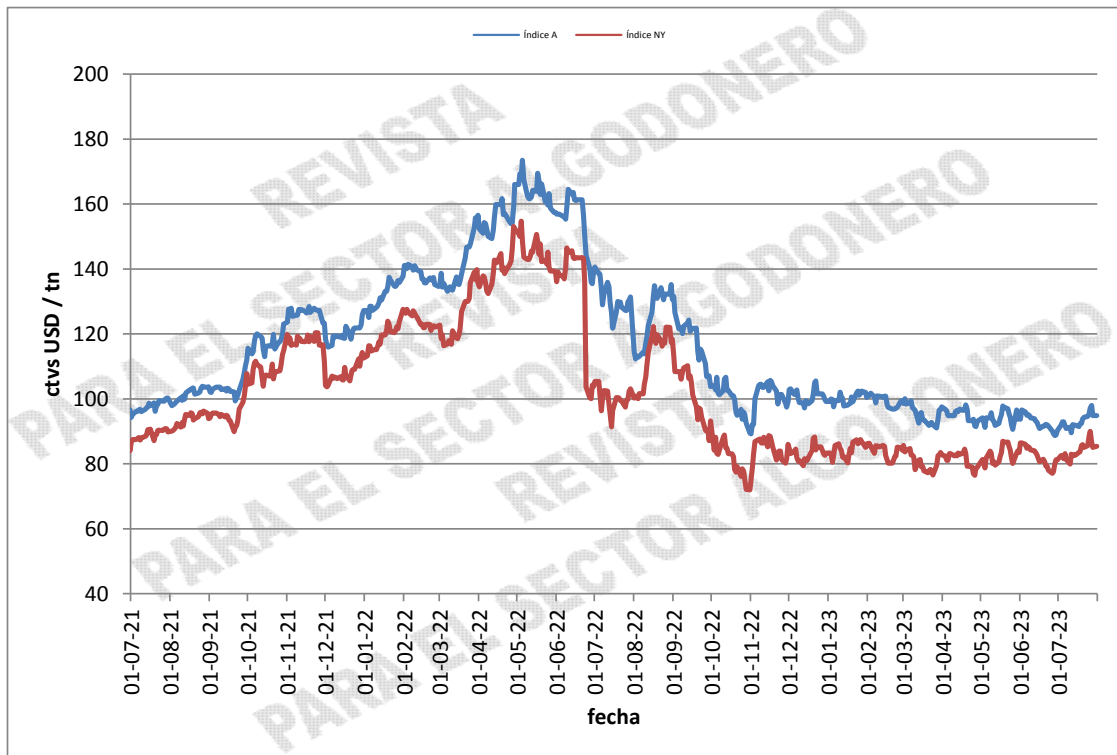
Fuente: Intercontinental Exchange, Inc.

COTTON OUTLOOK ÍNDICE A	
Fecha	ctvs USD/libra
17-07-23	91,50
18-07-23	92,40
19-07-23	92,45
20-07-23	93,80
21-07-23	94,35
24-07-23	94,65
25-07-23	95,40
26-07-23	97,20
27-07-23	98,00
31-07-23	94,90



Fuente: Cotton Outlook

VARIACIÓN DE PRECIOS COTLOOK ÍNDICE A VS. FUTUROS NUEVA YORK



Secretaría de Agricultura,
Ganadería y Pesca



Ministerio de Economía
Argentina